


Fondo Mutuo Principal

Deuda Mediano Plazo

 Fondo de Deuda superior a 365 días nacional⁽¹⁾

Portfolio Manager
Francisca Fuenzalida

Manager desde
Junio 2008

Riesgo de Inversión



Objetivo del fondo

Orientado a personas que deseen invertir en el mediano y largo plazo en instrumentos de deuda de emisores nacionales asumiendo un nivel moderado de riesgo y una duración promedio de la cartera de inversiones del fondo cercana a los 700 días.

Antecedentes generales

Inicio de Operaciones	08 de Abril de 2006
Horizonte de Inversión mínimo recomendado	180 días
Patrimonio al 31 enero 2023	\$51.206.119.763
Participes del fondo 31 enero 2023	3.600
Pago de Rescates	Máx. 10 días corridos ⁽²⁾
Clasificación del Fondo	Fondo Mutuo de Inversión en Instrumentos de Deuda de Mediano y Largo Plazo Nacional – Derivados.
Estrategia de Inversión	Inversión en instrumentos de deuda de mediano y largo plazo, emitidos por los principales bancos e instituciones financieras del mercado nacional. Duración máxima de la cartera de inversiones: 3.650 días.

Top 5 Emisores

Emisores de Títulos	% Cartera
Tesorería	18,9%
Banco Santander	12,8%
Banco Security	10,2%
Banco de Chile	8,6%
Banco BCI	7,6%
Total de la Cartera	57,9%

Distribución

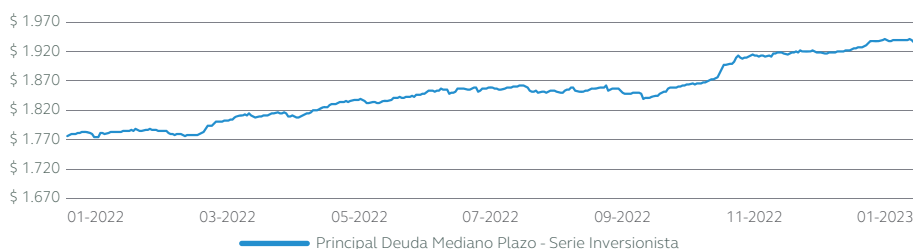
Comentario mensual del Portfolio Manager

En su Reunión de Política Monetaria, el Consejo del Banco Central de Chile decidió mantener la tasa de interés de política monetaria en su último nivel, al 11,25%. La decisión fue adoptada por la unanimidad de sus miembros.

En el mes tuvimos algunos datos importantes como la inflación de diciembre, que fue un 0,3% intermensual, dato superior a las proyecciones del mercado del 0,2%. En cuanto al Imacec de noviembre, fue inferior a sus niveles previos (En octubre fue un 0,5% intermensual y -1,2% interanual, y en noviembre fue -0,8% y -2,5% respectivamente). La moneda local se apreció en un 5,72% en el mes respecto al dólar observado.

Las tasas de los bonos de Tesorería en UF subieron considerablemente en la parte corta, media y larga. Por su lado, la parte corta de la curva de los bonos de Tesorería en pesos sufrió una leve caída, mientras que la parte media y larga un alza significativa.

Evolución de Inversión: 12 meses



Rentabilidad nominal en pesos al 31 enero 2023

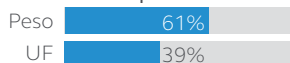
Serie	30 Días	YTD	36 Meses	60 Meses
Global	0,69%	0,69%	5,26%	12,13%
Inversionista	0,75%	0,75%	6,54%	14,17%
Patrimonial	0,78%	0,78%	7,95%	16,72%
G	0,75%	0,75%	5,80%	12,74%

Condiciones de Series*

Serie	Remuneración Máx. anual (IVA Incluido)	Monto Mínimo de entrada
Global	1,904%	\$1
Inversionista	1,300%	\$40 millones
Patrimonial	0,850%	\$500 millones
G	1,300%	\$1

* Las Series mencionadas no tienen comisión diferida de rescate. Para acceder a alguna de estas Series, es necesario que el participante cumpla con los requisitos de ingreso de estas, de acuerdo con lo mencionado en el Reglamento Interno del Fondo. Las Series Global, Inversionista y Patrimonial son asignadas de forma automática según el monto total de inversiones en Principal.

Distribución por Moneda



Base de cálculo en caso de la remuneración: El porcentaje correspondiente se aplicará sobre el monto que resulte de deducir del valor neto diario del fondo o de la serie de cuotas en su caso, antes de remuneración, los respectivos aportes recibidos con anterioridad al cierre de operaciones del fondo y de agregar los rescates del fondo o de la serie de cuotas en su caso, que corresponda liquidar en el día, esto es, aquellos rescates solicitados antes de dicho cierre.

Gráficos elaborados en base al país y moneda donde invierten los instrumentos que componen la cartera de inversiones del fondo al cierre del mes, ponderada por el tamaño de dicho instrumento dentro de la cartera. Informe de las características esenciales de la inversión en este fondo mutuo, las que se encuentran contenidas en su reglamento interno. La rentabilidad o ganancia obtenida en el pasado por este fondo, no garantiza que ella se repita en el futuro. Los valores de las cuotas de los fondos mutuos son variables.

(1) Disponible a través de agentes colocadores Falabella y Tanner. (2) Rescates por montos significativos se pagarán máximo 15 días hábiles luego de presentada la solicitud. Para más detalles ver el Reglamento Interno del fondo. (3) Serie Global es continuadora de serie A, serie Inversionista es continuadora de serie LP180 y serie Patrimonial es continuadora de serie LPI.