

Fondo Mutuo Principal

Asia Equity

 Fondo Accionario Asia Emergente⁽¹⁾

Portfolio Manager
Amelia Salinas

Manager desde
Octubre 2008

Riesgo de Inversión



Objetivo del fondo

Orientado a personas que deseen invertir en el mediano y largo plazo en el mercado bursátil, principalmente Asiático, asumiendo el riesgo que conlleva la región.

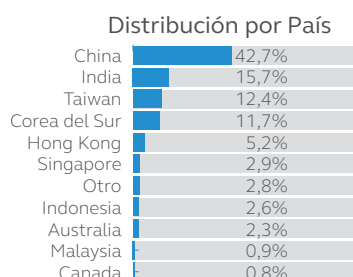
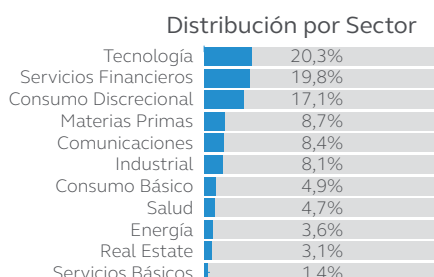
Antecedentes generales

Inicio de Operaciones	20 de julio del 2006
Horizonte de Inversión mínimo recomendado	2 años
Patrimonio al 31 enero 2023	\$78.206.901.969
Participes del fondo 31 enero 2023	5.680
Pago de Rescates	Máx. 10 días corridos ⁽²⁾
Clasificación del Fondo	Fondo Mutuo de Inversión en Instrumentos de Capitalización Extranjeros - Derivados.
Estrategia de Inversión	Fondo Mutuo que invierte al menos un 90% de los activos en instrumentos de capitalización extranjeros y como mínimo un 60% de sus activos en instrumentos de emisores ubicados en Asia.

Top 5 Emisores

Emisores de Títulos	% Cartera
Invesco Funds - Invesco Asian Equity Fund	12,0%
Fidelity Funds - Asia Pacific Opportunities Fund	10,5%
Fidelity Funds - China Focus Fund	9,7%
SPDR® S&P Emerging Asia Pacific ETF	9,6%
Schroder International Selection Fund Emerging Asia	8,4%
Total de la Cartera	50,1%

Distribución



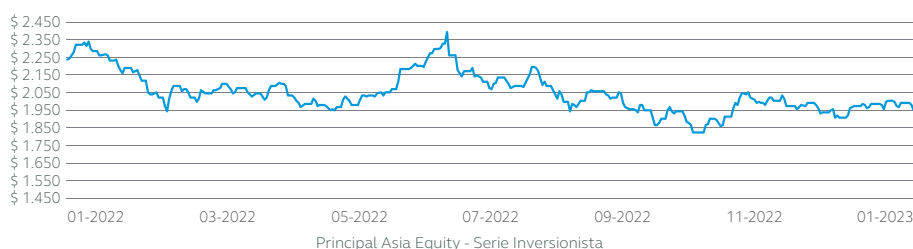
Comentario mensual del Portfolio Manager

Los principales índices accionarios de Asia tuvieron rentabilidades positivas en dólares durante el mes de enero, destacando el buen rendimiento de China.

En Asia, a falta de publicación de algunos datos, los PMI parecen de a poco ir incorporando de la mano de la visión positiva de los mercados respecto a China, donde manufactura, no-manufactura y compuesto ya pasan los 50 puntos, los últimos dos con bastante holgura, siendo algo que no se veía desde septiembre del año pasado. Todo esto de la mano de una inflación de sólo un 1,8%, con una subyacente ubicada en 0,7%, generando algo de espacio para la política monetaria, impulsando los activos de riesgo y que las bolsas anoten sobre un 10% de rentabilidad durante enero,

La bolsa de India fue la excepción dentro de las economías emergentes de la región, mostrando retorno levemente negativo durante enero, luego de haber sido una de las plazas bursátiles con mejor rendimiento en el 2022, afectada por las expectativas de alzas de tasa por parte del RBI para la primera semana de febrero. No obstante, junto con China, India mantiene las proyecciones de crecimiento más altas de la zona llegando a un 7% para 2023 y un 6% para 2024 (China tiene un 5.1% y 5% respectivamente).

Evolución de Inversión: 12 meses



Rentabilidad nominal en pesos al 31 enero 2023

Serie	30 Días	YTD	36 Meses	60 Meses
Global	2,20%	2,20%	-2,71%	5,31%
Inversionista	2,30%	2,30%	0,92%	11,93%
Patrimonial	2,50%	2,50%	8,04%	25,39%
G	2,30%	2,30%	-0,50%	8,97%

Condiciones de Series*

Serie	Remuneración Máx. anual (IVA Incluido)	Monto Mínimo de entrada
Global	4,788%	\$1
Inversionista	3,570%	\$40 millones
Patrimonial	1,300%	\$500 millones
G	3,570%	\$1

* Las Series mencionadas no tienen comisión diferida de rescate. Para acceder a alguna de estas Series, es necesario que el participante cumpla con los requisitos de ingreso de estas, de acuerdo con lo mencionado en el Reglamento Interno del Fondo. Las Series Global, Inversionista y Patrimonial son asignadas de forma automática según el monto total de inversiones en Principal.

Base de cálculo en caso de la remuneración: El porcentaje correspondiente se aplicará sobre el monto que resulte de deducir del valor neto diario del fondo o de la serie de cuotas en su caso, antes de remuneración, los respectivos aportes recibidos con anterioridad al cierre de operaciones del fondo y de agregar los rescates del fondo o de la serie de cuotas en su caso, que corresponda liquidar en el día, esto es, aquellos rescates solicitados antes de dicho cierre.
Gráficos elaborados en base al país y moneda donde invierten los instrumentos que componen la cartera de inversiones del fondo al cierre del mes, ponderada por el tamaño de dicho instrumento dentro de la cartera.
Informe de las características esenciales de la inversión en este fondo mutuo, las que se encuentran contenidas en su reglamento interno. La rentabilidad o ganancia obtenida en el pasado por este fondo, no garantiza que ella se repita en el futuro. Los valores de las cuotas de los fondos mutuos son variables.
(1) Disponible a través de agentes colocadores Falabella y Tanner. (2) Rescates por montos significativos se pagarán máximo 15 días hábiles luego de presentada la solicitud. Para más detalles ver el Reglamento Interno del fondo. (3) Serie Global es continuadora de serie A, serie Inversionista es continuadora de serie LP180 y serie Patrimonial es continuadora de serie LPI.