

Fondo Mutuo Principal

Europe Equity Serie APV

 Fondo Accionario Europa Desarrollado⁽¹⁾

Portfolio Manager
Amelia Salinas

Manager desde
Octubre 2008

Riesgo de Inversión



Objetivo del fondo

Orientado a personas que deseen invertir en el mediano y largo plazo en el mercado bursátil, principalmente Europeo, asumiendo el riesgo que conlleva la región.

Antecedentes generales

Inicio de Operaciones	25 de noviembre de 1996
Horizonte de Inversión mínimo recomendado	2 años
Patrimonio al 28 febrero 2026	\$61.608.530.549
Partícipes del fondo 28 febrero 2026	4.063
Pago de Rescates	Máx. 10 días corridos ⁽²⁾

Clasificación del Fondo
Fondo Mutuo de Inversión en Instrumentos de Capitalización Extranjeros-Derivados.

Estrategia de Inversión
Inversión de, al menos, un 90% de sus activos en instrumentos de capitalización extranjeros, y como mínimo un 60% de instrumentos de capitalización de emisores europeos.

Beneficio Tributario
Ahorro Previsional Voluntario (series B, H, K y P)

Top 5 Emisores

Emisores de Títulos	% Cartera
Goldman Sachs Europe CORE® Equity Portfolio	28,9%
JPMorgan Funds - Europe Dynamic Fund	24,0%
JPMorgan Funds - Europe Strategic Value Fund	20,0%
Invesco MSCI Europe UCITS ETF	16,4%
iShares Europe ETF	5,8%
Total de la Cartera	95,0%

Comentario mensual del Portfolio Manager

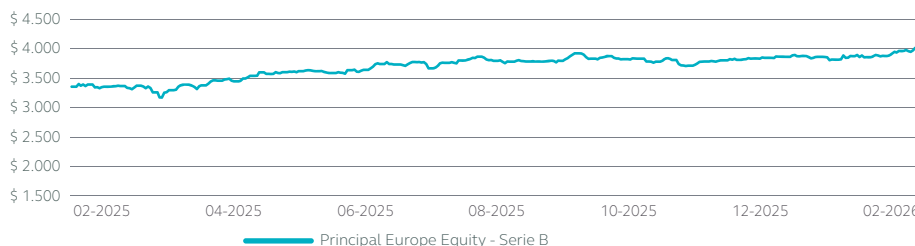
Los principales índices accionarios europeos anotaron rentabilidades positivas en dólares y en euros durante enero. El MSCI Europe tuvo una rentabilidad en dólares de 3,6% y en euros de 4,1%.

Las acciones europeas alcanzaron un máximo histórico tras resultados corporativos sobre las expectativas, flujos continuos hacia acciones de defensa y ante la decisión de la Corte Suprema de Estados Unidos para anular los aranceles recíprocos, a medida que la economía continúa en una senda de estabilización con una inflación contenida y una manufactura que vuelve a terreno de expansión. A nivel de países, destacó el desempeño de las acciones francesas y del Reino Unido.

En Reino Unido, las acciones se beneficiaron específicamente de la exposición a materias primas, mientras que los datos de actividad sorprendieron a la baja sobre todo por el lado de la confianza del consumidor y la inflación que anotó una variación negativa en enero, lo que llevó al mercado a incorporar un nuevo recorte de tasa por parte del BoE, beneficiando a las acciones.

Finalmente, el euro se depreció levemente en un 0,3% ante la mayor apreciación del dólar.

Evolución de Inversión: 12 meses



Rentabilidad anualizada en UF al 28 febrero 2026⁽³⁾

Serie	12 Meses	36 Meses	60 Meses
B	16,27%	12,11%	4,79%
H	16,68%	12,50%	5,16%
K	17,34%	13,13%	-
P	16,68%	12,50%	-

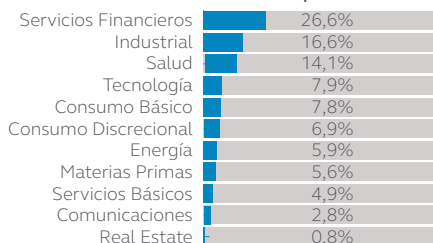
Condiciones de Series*

Serie	Remuneración Máx. anual (Exento de IVA)	Monto Mínimo de entrada
B	2,000%	\$1
H	1,650%	\$100 millones
K	1,090%	\$500 millones
P	1,650%	\$1

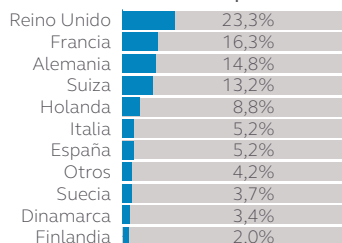
* Las Series mencionadas no tienen comisión diferida de rescate. Para acceder a alguna de estas Series, es necesario que el partícipe cumpla con los requisitos de ingreso de estas, de acuerdo con lo mencionado en el Reglamento Interno del Fondo. Las Series B, H y K son asignadas de forma automática según el monto total de inversiones en Principal.

Distribución

Distribución por Sector



Distribución por País



Base de cálculo en caso de la remuneración: El porcentaje correspondiente se aplicará sobre el monto que resulte de deducir del valor neto diario del fondo o de la serie de cuotas en su caso, antes de remuneración, los respectivos aportes recibidos con anterioridad al cierre de operaciones del fondo y de agregar los rescates del fondo o de la serie de cuotas en su caso, que corresponda liquidar en el día, esto es, aquellos rescates solicitados antes de dicho cierre.

Gráficos elaborados en base al país y moneda donde invierten los instrumentos que componen la cartera de inversiones del fondo al cierre del mes, ponderada por el tamaño de dicho instrumento dentro de la cartera informese de las características esenciales de la inversión en este fondo mutuo, las que se encuentran contenidas en su reglamento interno. La rentabilidad o ganancia obtenida en el pasado por este fondo, no garantiza que ella se repita en el futuro. Los valores de las cuotas de los fondos mutuos son variables.

(1) Disponible a través de agentes colocadores Falabella y Tanner. (2) Rescates por montos significativos se pagarán máximo 15 días hábiles luego de presentada la solicitud. Para más detalles ver el Reglamento Interno del fondo. (3) Serie Global es continuadora de serie A, serie Inversionista es continuadora de serie LP180 y serie Patrimonial es continuadora de serie LPI.