

Megatendencias Balanceado



Jefe Estrategia de Inversiones

Jorge Herrera Álvarez

Objetivo del portafolio de megatendencias

Las megatendencias son fuerzas poderosas y transformadoras en distintos ámbitos de la sociedad y que podrían llegar a cambiar la economía global y la forma de hacer negocios. Es una forma vanguardista de ver y relacionarse en esta sociedad, la cual avanza a un paso veloz, y nosotros queremos ser parte de estos cambios, es por eso que tenemos un equipo de expertos que está monitoreando de cerca las tendencias globales, en búsqueda de entregarle dinamismo a las propuestas de inversión creando nuestros portafolios de megatendencias.

Comentario mensual de la recomendación

Durante octubre los principales índices bursátiles mundiales mostraron movimientos negativos. En la renta fija, las tasas de los instrumentos con grado de inversión y high yield registraron importantes alzas. Los movimientos en los mercados estuvieron impulsados por la divulgación de datos económicos, resultados corporativos, la evolución de los estímulos entregados por el gobierno chino y la incertidumbre producto de las elecciones en Estados Unidos.

La solidez de los datos económicos en Estados Unidos, impulsados principalmente por las cifras actividad y el empleo, ha influido en las expectativas sobre la política monetaria estipulada por la Reserva Federal. Esto ha llevado al mercado a reducir los recortes esperados en la tasa de referencia de tres a dos para este año, y a prever una tasa neutral más alta de lo anticipado en el último "dot plot" entregado por el ente rector, lo que provocó un aumento en las tasas estadounidenses en octubre.

Además, la temporada de resultados corporativos del tercer trimestre comenzó recientemente y ha sido en su mayoría positiva. Seis de las llamadas "siete magníficas" han reportado buenos resultados, aunque algunas proyecciones futuras no cumplieron con las expectativas de analistas, causando caídas en el valor de algunas de sus acciones.

En China, los estímulos entregados a principios de octubre no lograron el impacto esperado debido a la falta de claridad y magnitud. Sin embargo, el compromiso del gobierno con el crecimiento del 5% del PIB fue bien recibido. Se espera que en las próximas semanas se anuncien nuevos estímulos, por lo que es importante seguir de cerca la evolución del país.

Objetivo: **Crecimiento de Capital**

Plazo Recomendado: **5 años**

Mínimo de Inversión: **\$50.000.000**

Riesgo de Inversión:

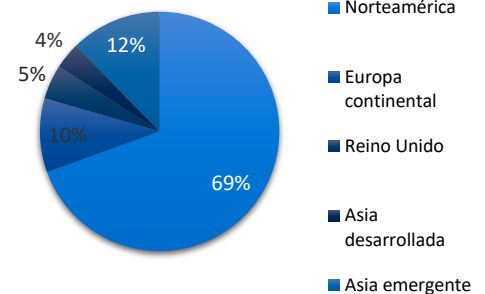
Medio



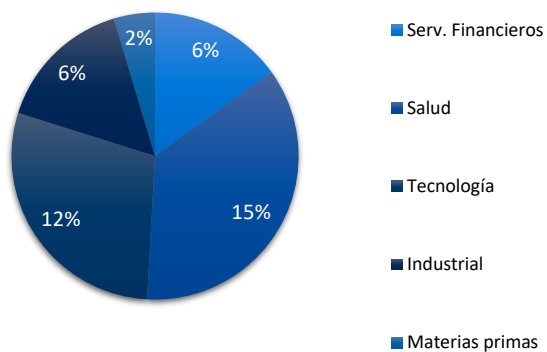
Composición y detalle del portafolio

Fondo	Var. Mes	Distrib. %	TAC
JPM Global High Yield Serie A Deuda de empresas high yield de todo el mundo.	—	5%	1,07%
Merian Global Dynamic Bond Fund Deuda con grado de inversión de variados vencimientos.	—	21%	1,20%
PGI Post Global Limited Term High Yield Fund Deuda high yield de emisores corporativos en todo el mundo	—	5%	1,15%
PGI Preferred Securities Bonos con grado de inversión en países desarrollados.	—	10%	2,30%
AB SICAV I - International Health Care Portfolio A Acciones de empresas del sector de la salud.	—	10%	1,97%
AB SICAV I - Sustainable Global Thematic Portfolio A Acciones de empresas relacionados a inversión sostenible.	—	5%	1,92%
BGF World Technology Fund Class A2 USD Acciones de empresas del sector tecnológico.	—	3%	1,81%
FT Latin America Serie A Enfocado en invertir en empresas latinoamericanas.	—	4%	2,28%
Goldman Sachs Global Climate & Environment Acciones de empresas con impacto ambiental positivo.	—	5%	2,30%
JPM Asia Growth Serie A Enfocado en invertir con factor Growth en empresas asiáticas	—	5%	1,77%
PGI European Responsible Equity Acciones de grandes empresas en europa	—	3%	1,65%
PGI Global Responsible Equity Acciones de grandes empresas en países desarrollados	—	12%	2,60%
PGI Finisterre Unconstrained Em Markets Fixed Income Serie A Bonos de gobierno o empresas de diversos sectores económicos	—	5%	1,65%
Veritas Asian Serie B Enfocado en invertir en empresas asiáticas (exc Japón)	—	7%	1,66%
		100%	1,80%

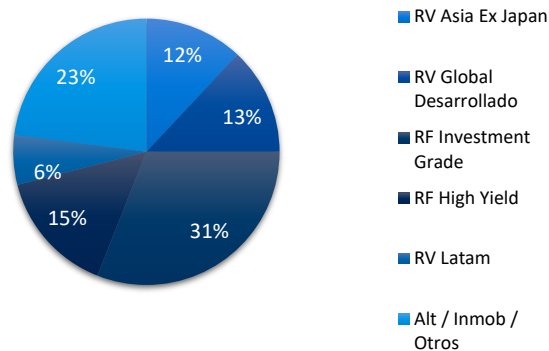
Exposición global por zona



Exposición de instrumentos por sector



Composición por Asset Class



Rentabilidad en USD

	oct-24	3 meses	6 meses	Acum. Año	12 meses	2022
Portafolio	-3,30%	2,25%	2,64%	5,06%	14,01%	

Frases Legales

(1) Tasa Anual de Costos.

Fondo inscrito en el Registro de Valores Extranjeros de la Comisión para el Mercado Financiero CMF. El fondo es distribuido a través de Principal Administradora General de Fondos S.A. De conformidad con lo expuesto en la Norma de Carácter General N° 352 emitida por la Superintendencia de Valores y Seguros (actual Comisión para el Mercado Financiero), se informa lo siguiente:

- Los derechos y obligaciones de los inversionistas se someterán al marco jurídico del país de origen del emisor.

- La supervisión del valor y su emisor estará radicada en el regulador extranjero.

- La información pública que existirá de los valores será exclusivamente aquella del regulador del mercado de origen del emisor o del mercado extranjero en que se transen, con excepción de aquellos que deban proveer la información exigida por la bolsa respectiva. Los emisores extranjeros, intermediarios de valores, depositarios de valores extranjeros y cualquiera otra persona que participe en la inscripción, colocación, depósito, transacción y otros actos o convenciones con valores extranjeros o CDV, regidos por las normas del Título XXIV de la Ley N° 18.045 y las que dicte la Superintendencia, dependiendo del tipo de inscripción efectuada, que infrinjan estas mismas disposiciones, estarán sujetos a las responsabilidades que señala el Decreto Ley N° 3.538, de 1980, y aquellas señaladas en la Ley N° 18.045.

- Los principios contables y normas de auditoría pueden -eventualmente- diferir de los principios y normas aplicables a los emisores en Chile.

- Cualquier duda adicional puede ser consultada en el sitio en Internet de la Comisión para el Mercado Financiero.

EXPERTO GLOBAL EN INVERSIONES