

Fondo Mutuo Principal Cartera Defensiva

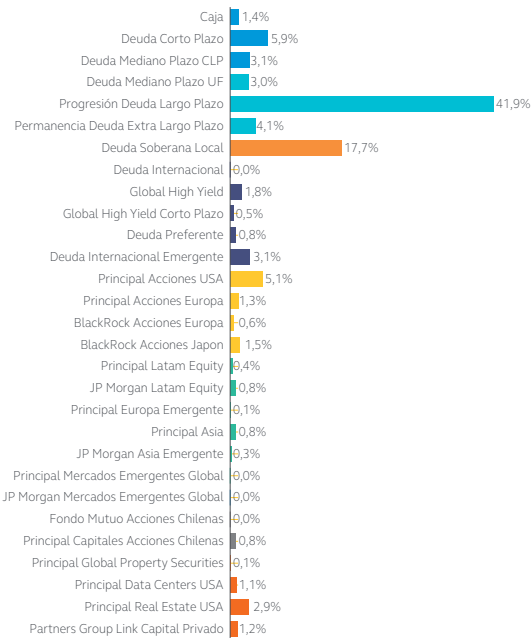
Fondo de Deuda > 365 días Origen Flexible, abril 2024

Principal Cartera en Movimiento, consiste en 4 Fondos Mutuos dinámicos y globales, reflejo de nuestra estrategia de inversión, basada en excelencia, consistencia y visión de largo plazo.

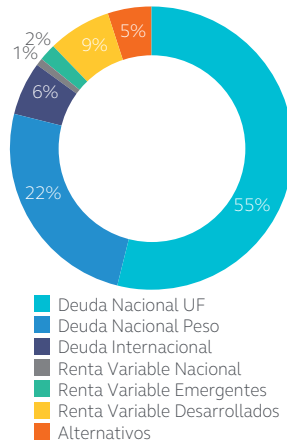
Comentario de los principales sucesos macroeconómicos

Terminado el mes de marzo, tanto la renta fija como la renta variable presentaron rendimientos positivos, donde esta última registró el quinto mes consecutivo al alza en EEUU. Los movimientos dentro del mercado fueron provocados principalmente por el apetito por riesgo de los inversionistas y por lo ocurrido en la reunión de la Reserva Federal estadounidense. Con respecto a esta última, el comité decidió mantener la tasa de instancia en niveles de entre 5,25% y 5,50%, que ya se encontraba internalizado por el mercado. El protagonismo fue para la actualización del "dotplot", conjunto de proyecciones de cifras macroeconómicas que trimestralmente entregan los propios miembros de la Fed. En el cuadro, la Reserva Federal mantiene el escenario de recortes de tasas estipulado en su versión de diciembre, donde se vislumbran tres recortes de TPM durante 2024 de 25 puntos básicos cada uno. En Europa, Christine Lagarde, mostró un tono menos restrictivo que en reuniones previas, pero manteniendo que evaluarán reunión a reunión la necesidad de ajustar la TPM.

Composición al cierre de Marzo



Allocation



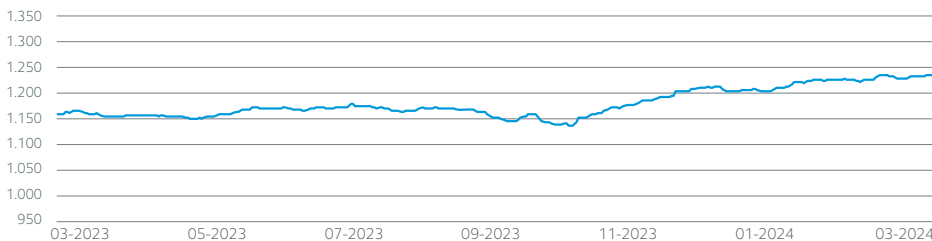
Duración Promedio Cartera Inversiones Deuda Nacional



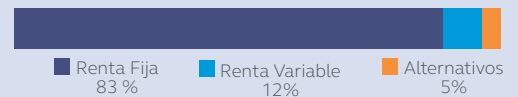
Rentabilidad nominal en pesos al 31-03-2024⁽¹⁾

Serie	Mes	3 meses	YTD	12 meses	36 Meses
Global	0,96%	1,76%	1,76%	5,90%	10,83%
Inversionista	1,01%	1,90%	1,90%	6,49%	12,67%
Patrimonial	1,07%	2,09%	2,09%	7,29%	15,24%
G	1,01%	1,90%	1,90%	6,49%	12,37%

Variación del Valor Cuota (serie INVERSIONISTA) al 31-03-2024




Distribución Renta Fija y Renta Variable



Antecedentes Generales

Nivel de Riesgo



Fecha de Inicio de Operaciones del fondo

10 de abril de 2018

Patrimonio del Fondo al 31 de Marzo de 2024

\$34.763.443.010

N° Partícipes del fondo

27.020

Perfil de Inversionista:

Estos inversionistas se caracterizan por tener un perfil de tolerancia al riesgo de nivel medio-bajo, que buscan un crecimiento de su capital, en un horizonte de inversión de mediano plazo.

Clasificación CMF

Fondo Mutuo Libre Inversión Extranjero –Derivados.

Pago de rescate

Máximo 10 días corridos luego de presentada la solicitud.*

Beneficio Tributario

Ahorro Previsional Voluntario (Series B, H, K y P)

Remuneraciones máximas series No APV (IVA incluido)	Remuneraciones máximas series APV (exento de IVA)
GLOBAL : 2,300%	B : 1,500%
INVERSIONISTA : 1,750%	H : 1,150%
PATRIMONIAL : 1,000%	K : 0,600%
G : 1,750%	P : 1,150%

*Rescates por montos significativos se pagarán máximo 15 días hábiles luego de presentada la solicitud. Para más detalles ver el Reglamento Interno del fondo.

Base de cálculo en caso de la remuneración: El porcentaje correspondiente se aplicará sobre el monto que resulte de deducir del valor neto diario del fondo o de la serie de cuotas en su caso, antes de remuneración, los respectivos aportes recibidos con anterioridad al cierre de operaciones del fondo y de agregar los rescates del fondo o de la serie de cuotas en su caso, que corresponda liquidar en el día, esto es, aquellos rescates. Gráficos elaborados en base al país y moneda donde invierten los instrumentos que componen la cartera de inversiones del fondo al cierre del mes, ponderada por el tamaño de dicho instrumento dentro de la cartera. Infórmese de las características esenciales de la inversión en este fondo mutuo, las que se encuentran contenidas en su reglamento interno. La rentabilidad o ganancia obtenida en el pasado por este fondo, no garantiza que ella se repita en el futuro. Los valores de las cuotas de los fondos mutuos son variables solicitados antes de dicho cierre.

(1) Serie H es continuadora de serie C.