

## Fondo Mutuo Principal

# LifeTime 2030 Serie APV

 Fondo Balanceado Agresivo<sup>(1)</sup>

**Portfolio Manager**  
Ciro Giráldez

**Manager desde**  
Septiembre 2023

**Riesgo de Inversión**

**Objetivo del fondo**

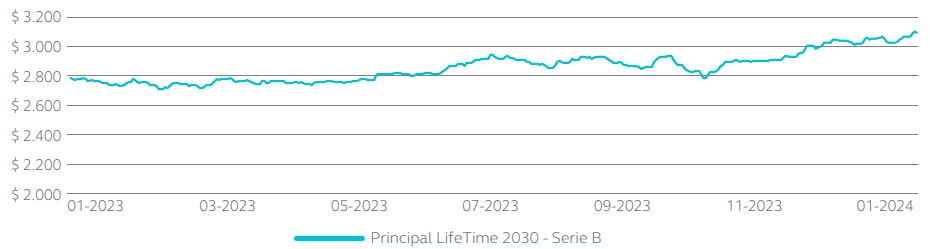
Orientado a personas que deseen invertir en una cartera diversificada de inversiones con un horizonte de jubilación cercano al año 2030 y cuyo riesgo va disminuyendo con el tiempo.

**Antecedentes generales**

Inicio de Operaciones	21 de octubre de 2002
Horizonte de Inversión mínimo recomendado	Año 2030
Patrimonio al 31 enero 2024	\$67.077.700.913
Participes del fondo 31 enero 2024	19.539
Pago de Rescates	Máx. 10 días corridos <sup>(2)</sup>
Clasificación del Fondo	Fondo Mutuo Mixto Extranjero - Derivados.
Estrategia de Inversión	Invierte en instrumentos de deuda de corto, mediano y largo lazo e instrumentos de capitalización de emisores nacionales y extranjeros. La inversión en instrumentos de capitalización será de un mínimo 40% y máximo de 90%.
Beneficio Tributario	Ahorro Previsional Voluntario (series B, H, K y P)

**Comentario mensual del Portfolio Manager**

Los mercados accionarios mundiales tuvieron retornos en dólares dispares durante enero. A nivel global y medido en dólares, el desempeño de los mercados accionarios desarrollados fue superior que el de mercados accionarios emergentes. Así, el MSCI World, que representa acciones grandes y medianas de economías desarrolladas registró un retorno en dólares durante el mes de 1,14%, mientras que el MSCI Emerging Markets, tuvo un desempeño en dólares en el mes de -4,68%. Estos desempeños se explican en parte por un tono más mesurado en cuanto a la evolución de las variables que han marcado la agenda en los últimos meses. La economía de Estados Unidos sigue mostrando sorpresas positivas en cuanto a la actividad e inflación mientras que China, la segunda economía más grande del mundo, continúa dando señales de debilidad con problemas económicos que parecieran ser de más largo aliento. A pesar del anuncio de medidas para apuntalar su economía, el mercado accionario chino sigue mostrando señales de incertidumbre. En Estados Unidos, el S&P 500 tuvo un rendimiento en dólares de 1,59% durante el mes. En Europa, el MSCI Europe tuvo una rentabilidad en dólares de -0,17% durante el mes. A nivel de países, Alemania mostró un desempeño en dólares durante el mes de -0,96%. En Asia emergente, el MSCI Emerging Asia rentó en dólares -5,49% en el mes. A nivel de países, China, medido a través del MSCI China tuvo un desempeño de -10,63% durante el mes. En Latinoamérica, el MSCI Latin America tuvo una rentabilidad en dólares de -4,85% en el mes. La bolsa chilena rentó en dólares -9,49% en el mes. Medido en pesos chilenos, la rentabilidad mensual fue de -3,40%. Las materias primas anotaron una rentabilidad en dólares durante el mes de -5,98%, medido a través del índice MSCI ACWI Commodity. Los fondos LifeTime son fondos balanceados y por lo tanto tienen una combinación de activos globales, de renta fija y variable, según su perfil de riesgo.

**Evolución de Inversión: 12 meses**

**Rentabilidad anualizada en UF al 31 enero 2024<sup>(3)</sup>**

Serie	12 Meses	36 Meses	60 Meses
B	6,76%	-3,64%	0,93%
H	6,98%	-3,45%	1,13%
K	7,50%	-	-
P	6,98%	-3,65%	0,74%

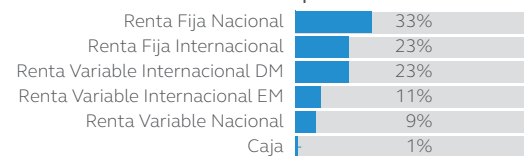
**Top 5 Emisores**

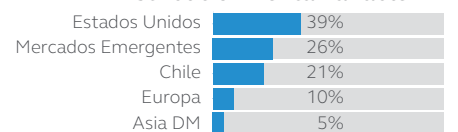
Emisores de Títulos	% Cartera
República de Chile	9,3%
Principal Global Investors Funds - Preferred Securities Fund	6,6%
iShares VII PLC - iShares Core S&P 500 UCITS ETF	5,8%
Fondo Mutuo Zurich Chile Acciones	4,5%
Janus Henderson Horizon Global Property Equities Fund	4,4%
<b>Total de la Cartera</b>	<b>30,6%</b>

**Condiciones de Series\***

Serie	Remuneración Máx. anual (Exento de IVA)	Monto Mínimo de entrada
B	1,700%	\$1
H	1,500%	\$100 millones
K	1,008%	\$500 millones
P	1,500%	\$1

\* Las Series mencionadas no tienen comisión diferida de rescate. Para acceder a alguna de estas Series, es necesario que el participante cumpla con los requisitos de ingreso de estas, de acuerdo con lo mencionado en el Reglamento Interno del Fondo. Las Series B, H y K son asignadas de forma automática según el monto total de inversiones en Principal.

**Distribución**
**Distribución por Clase de Activos**

**Distribución Renta Fija y Renta Variable**

**Distribución Renta Variable**


Base de cálculo en caso de la remuneración: El porcentaje correspondiente se aplicará sobre el monto que resulte de deducir del valor neto diario del fondo o de la serie de cuotas en su caso, antes de remuneración, los respectivos aportes recibidos con anterioridad al cierre de operaciones del fondo y de agregar los rescates del fondo o de la serie de cuotas en su caso, que corresponda liquidar en el día, esto es, aquellos rescates solicitados antes de dicho cierre. Gráficos elaborados en base al país y moneda donde invierten los instrumentos que componen la cartera de inversiones del fondo al cierre del mes, ponderada por el tamaño de dicho instrumento dentro de la cartera. Informe de las características esenciales de la inversión en este fondo mutuo, las que se encuentran contenidas en su reglamento interno. La rentabilidad o ganancia obtenida en el pasado por este fondo, no garantiza que ella se repita en el futuro. Los valores de las cuotas de los fondos mutuos son variables. (1) Disponible a través de agentes colocadores Falabella y Tanner. (2) Rescates por montos significativos se pagarán máximo 15 días hábiles luego de presentada la solicitud. Para más detalles ver el Reglamento Interno del fondo. (3) Serie H es continuadora de serie C.