

## Fondo Mutuo Principal

# Deuda Corto Plazo

 Fondo de Deuda inferior a 365 días nacional<sup>(1)</sup>

**Portfolio Manager**  
Francisca Fuenzalida

**Manager desde**  
Diciembre 2014

Riesgo de Inversión



## Objetivo del fondo

Orientado a personas que deseen invertir en el corto plazo en instrumentos de deuda de emisores nacionales asumiendo un nivel de riesgo bajo.


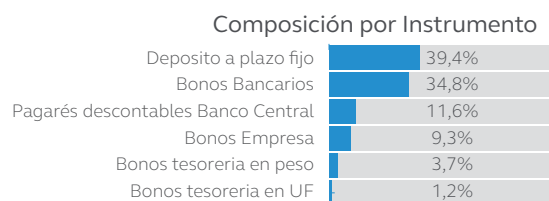
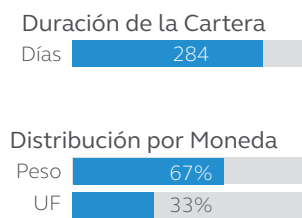
## Antecedentes generales

Inicio de Operaciones	14 de diciembre 2014 <sup>(4)</sup>
Horizonte de Inversión mínimo recomendado	Entre 1 y 365 días
Patrimonio al 31 enero 2024	\$67.575.898.650
Participes del fondo 31 enero 2024	28.093
Pago de Rescates	Máx. 10 días corridos <sup>(2)</sup>
Clasificación del Fondo	Fondo Mutuo de Inversión en Instrumentos de Deuda de Corto Plazo con Duración Menor o Igual a 365 días Nacional-Derivados.
Estrategia de Inversión	Invierte en instrumentos de deuda emitidos por instituciones que participan en el mercado nacional. La cartera de inversiones del Fondo tendrá una duración menor o igual a 365 días.

## Top 5 Emisores

Emisores de Títulos	% Cartera
Scotiabank	19,5%
Banco Central de Chile	11,6%
Banco Security	10,4%
Banco Itau CorpBanca	9,3%
Banco Santander	8,2%
<b>Total de la Cartera</b>	<b>58,9%</b>

## Distribución

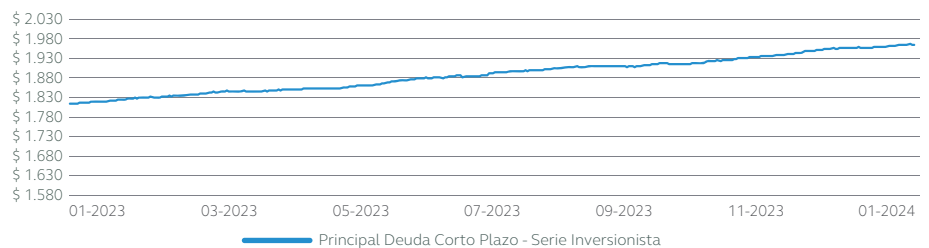


## Comentario mensual del Portfolio Manager

En enero tuvimos algunos datos importantes como la inflación de diciembre, que fue un -0,5% intermensual, dato muy inferior a las proyecciones del mercado del -0,1%. En cuanto al Imacec de noviembre, fue un 0,3% intermensual y 1,2% interanual. Estos datos tuvieron un nivel superior a las expectativas del mercado, que fueron del 0,2% y 1,0%. La sorpresa inflacionaria afectó negativamente al devengo de la parte en uf menor a un año.

Durante el mes tuvimos una fuerte depreciación de la moneda local, de un 5,7% en el mes respecto al dólar observado. Este fuerte movimiento se explica tanto por los bajos niveles del precio del cobre, como por el incremento en el diferencial de tasas entre Chile y Estados Unidos, que ocurrió debido a que en Chile el Banco Central está recortando la TPM mientras que en Estados Unidos las tasas se han mantenido altas. Las curvas de bonos de tesorería en UF y pesos bajaron considerablemente para las partes cortas y medias, mientras que la parte larga se mantuvo plana.

## Evolución de Inversión: 12 meses



## Rentabilidad nominal en pesos al 31 enero 2024

Serie	Mes	3 meses	YTD	12 meses	36 Meses
Global	0,38%	2,21%	0,38%	7,46%	14,12%
Inversionista	0,44%	2,37%	0,44%	8,11%	15,86%
Patrimonial	0,47%	2,49%	0,47%	8,60%	17,52%
G	0,44%	2,37%	0,44%	8,11%	14,83%

## Condiciones de Series\*

Serie	Remuneración Máx. anual (IVA Incluido)	Monto Mínimo de entrada
Global	1,904%	\$1
Inversionista	1,300%	\$40 millones
Patrimonial	0,850%	\$500 millones
G	1,300%	\$1

\* Las Series mencionadas no tienen comisión diferida de rescate. Para acceder a alguna de estas Series, es necesario que el participante cumpla con los requisitos de ingreso de estas, de acuerdo con lo mencionado en el Reglamento Interno del Fondo. Las Series Global, Inversionista y Patrimonial son asignadas de forma automática según el monto total de inversiones en Principal.

Base de cálculo en caso de la remuneración: El porcentaje correspondiente se aplicará sobre el monto que resulte de deducir del valor neto diario del fondo o de la serie de cuotas en su caso, antes de remuneración, los respectivos aportes recibidos con anterioridad al cierre de operaciones del fondo y de agregar los rescates del fondo o de la serie de cuotas en su caso, que corresponda liquidar en el día, esto es, aquellos rescates solicitados antes de dicho cierre. Gráficos elaborados en base al país y moneda donde invierten los instrumentos que componen la cartera de inversiones del fondo al cierre del mes, ponderada por el tamaño de dicho instrumento dentro de la cartera informese de las características esenciales de la inversión en este fondo mutuo, las que se encuentran contenidas en su reglamento interno. La rentabilidad o ganancia obtenida en el pasado por este fondo, no garantiza que ella se repita en el futuro. Los valores de las cuotas de los fondos mutuos son variables.

(1) Disponible a través de agentes colocadores Falabella y Tanner. (2) Rescates por montos significativos se pagarán máximo 15 días hábiles luego de presentada la solicitud. Para más detalles ver el Reglamento Interno del fondo. (3) Serie Global es continuadora de serie A, serie Inversionista es continuadora de serie LP180 y serie Patrimonial es continuadora de serie LPI. (4) El Fondo cuenta con información histórica previa a esta fecha.