

Fondo Mutuo Principal Cartera Defensiva

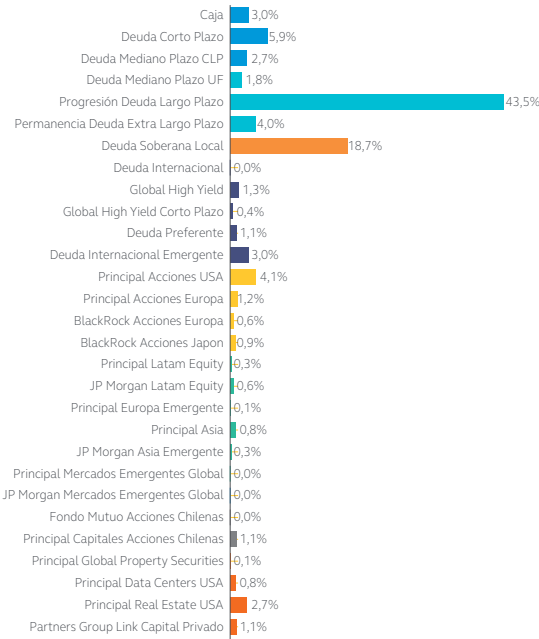
Fondo de Deuda > 365 días Origen Flexible, febrero 2024

Principal Cartera en Movimiento, consiste en 4 Fondos Mutuos dinámicos y globales, reflejo de nuestra estrategia de inversión, basada en excelencia, consistencia y visión de largo plazo.

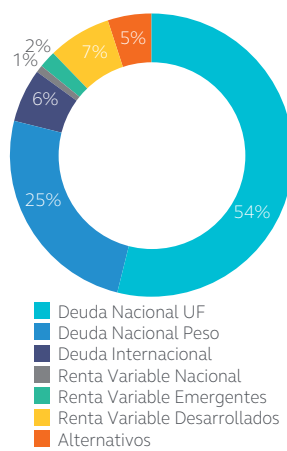
Comentario de los principales sucesos macroeconómicos

Después de un inicio de año desafiante, los mercados se recuperaron, cerrando el mes con comportamientos mixtos en renta fija y renta variable. Estos movimientos respondieron tanto a los datos económicos dados a conocer durante enero, que no destacaron especialmente, como también a las publicaciones de reportes de resultados corporativos del cuarto trimestre de 2023, tanto en Estados Unidos como en Europa. Además, en la reunión de política monetaria de la FED, se decidió mantener la tasa de interés entre 5,25% y 5,50%, siendo lo más relevante la conferencia de prensa posterior al comunicado de la decisión, donde el presidente del organismo, al ser consultado sobre un potencial recorte de TPM en la siguiente reunión entregó un mensaje más restrictivo a lo que esperaba el mercado, señalando que no ve "posible que el comité llegue a niveles de confianza para identificar que marzo es el mes donde hay que realizar el recorte". Lo que provocó una fuerte reducción en las expectativas de recortes para marzo, trasladándose ya para mayo.

Composición al cierre de Enero



Allocation



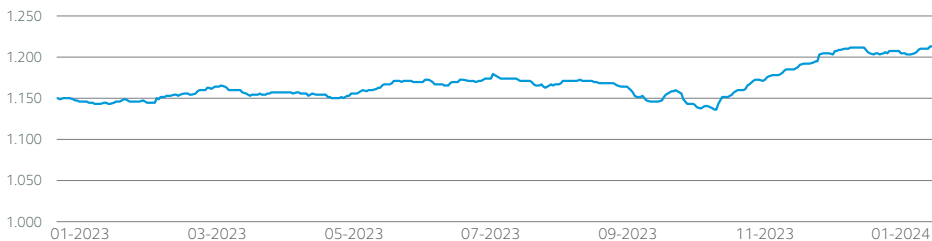
Duración Promedio Cartera Inversiones Deuda Nacional



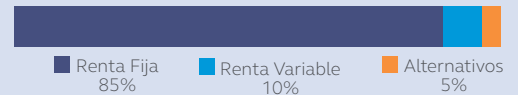
Rentabilidad nominal en pesos al 31-01-2024⁽¹⁾

Serie	Mes	3 meses	YTD	12 meses	36 Meses
Global	0,33%	6,94%	0,33%	5,23%	7,73%
Inversionista	0,38%	7,09%	0,38%	5,81%	9,52%
Patrimonial	0,45%	7,29%	0,45%	6,61%	12,01%
G	0,38%	7,09%	0,38%	5,81%	9,18%

Variación del Valor Cuota (serie INVERSIONISTA) al 31-01-2024




Distribución Renta Fija y Renta Variable



Antecedentes Generales

Nivel de Riesgo



Fecha de Inicio de Operaciones del fondo

10 de abril de 2018

Patrimonio del Fondo al 31 de Enero de 2024

\$34.680.119.990

N° Partícipes del fondo

26.044

Perfil de Inversionista:

Estos inversionistas se caracterizan por tener un perfil de tolerancia al riesgo de nivel medio-bajo, que buscan un crecimiento de su capital, en un horizonte de inversión de mediano plazo.

Clasificación CMF

Fondo Mutuo Libre Inversión Extranjero –Derivados.

Pago de rescate

Máximo 10 días corridos luego de presentada la solicitud.*

Beneficio Tributario

Ahorro Previsional Voluntario (Series B, H, K y P)

Remuneraciones máximas series No APV (IVA incluido)	Remuneraciones máximas series APV (exento de IVA)
GLOBAL : 2,300%	B : 1,500%
INVERSIONISTA : 1,750%	H : 1,150%
PATRIMONIAL : 1,000%	K : 0,600%
G : 1,750%	P : 1,150%

*Rescates por montos significativos se pagarán máximo 15 días hábiles luego de presentada la solicitud. Para más detalles ver el Reglamento Interno del fondo.

Base de cálculo en caso de la remuneración: El porcentaje correspondiente se aplicará sobre el monto que resulte de deducir del valor neto diario del fondo o de la serie de cuotas en su caso, antes de remuneración, los respectivos aportes recibidos con anterioridad al cierre de operaciones del fondo y de agregar los rescates del fondo o de la serie de cuotas en su caso, que corresponda liquidar en el día, esto es, aquellos rescates. Gráficos elaborados en base al país y moneda donde invierten los instrumentos que componen la cartera de inversiones del fondo al cierre del mes, ponderada por el tamaño de dicho instrumento dentro de la cartera. Infórmese de las características esenciales de la inversión en este fondo mutuo, las que se encuentran contenidas en su reglamento interno. La rentabilidad o ganancia obtenida en el pasado por este fondo, no garantiza que ella se repita en el futuro. Los valores de las cuotas de los fondos mutuos son variables solicitados antes de dicho cierre.

(1) Serie H es continuadora de serie C.