

Fondo Mutuo Principal

Latam Equity

 Fondo Accionario América Latina⁽¹⁾

Portfolio Manager
Amelia Salinas

Manager desde
Octubre 2008

Riesgo de Inversión



☆ Objetivo del fondo

Orientado a personas que deseen invertir en el mediano y largo plazo en el mercado bursátil, principalmente latinoamericano, asumiendo el riesgo que conlleva la región.

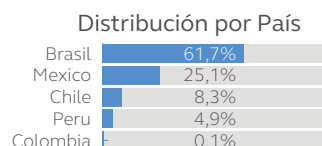
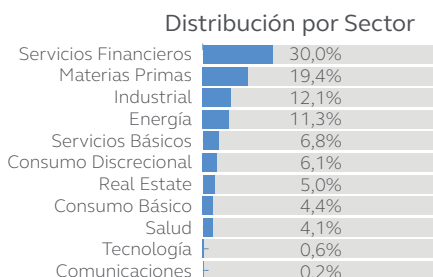
☆ Antecedentes generales

| | |
|---|---|
| Inicio de Operaciones | 25 de Noviembre de 1996 |
| Horizonte de Inversión mínimo recomendado | 2 años |
| Patrimonio al 31 marzo 2026 | \$65.151.359.909 |
| Participes del fondo 31 marzo 2026 | 4.727 |
| Pago de Rescates | Máx. 10 días corridos ⁽²⁾ |
| Clasificación del Fondo | Fondo Mutuo de Inversión en Instrumentos de Capitalización Extranjeros - Derivados. |
| Estrategia de Inversión | Inversión de, al menos, un 90% de sus activos en instrumentos de capitalización extranjeros, y como mínimo un 60% de instrumentos de capitalización de emisores latinoamericanos. |

🔍 Top 5 Emisores

| Emisores de Títulos | % Cartera |
|--|--------------|
| Petroleo Brasileiro SA Petrobras | 9,3% |
| Grupo Mexico SAB de CV Class B | 7,0% |
| Vale SA | 6,1% |
| Nu Holdings Ltd Ordinary Shares Class A | 6,0% |
| Itau Unibanco Holding SA Participating Preferred | 4,2% |
| Total de la Cartera | 32,7% |

📊 Distribución



📌 Comentario mensual del Portfolio Manager

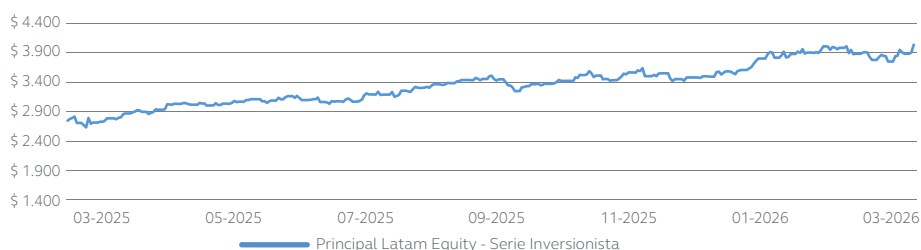
En marzo, el MSCI Latin America cayó -4,47%, en medio de un escenario global más adverso por el aumento de las tensiones geopolíticas en Medio Oriente, lo que afectó el apetito por riesgo. A pesar de ello, la región mostró resiliencia relativa frente a otros mercados emergentes.

El desempeño entre países fue mixto. Colombia destacó con un alza de +8,46%, mientras que Brasil mostró una caída moderada (-0,69%). En contraste, Chile (-4,03%), Perú (-4,63%) y México (-6,74%) registraron retrocesos, presionados por factores macroeconómicos y externos.

En Brasil, el mercado encontró cierto apoyo en medidas para contener la inflación, incluyendo alivios tributarios sobre combustibles, aunque la incertidumbre política aumentó ante un escenario electoral más competitivo. En Chile, se observó un deterioro del entorno macro, con menor crecimiento esperado y repunte inflacionario, parcialmente compensado por señales pro-inversión del nuevo gobierno. En México, la actividad mostró señales mixtas, con consumo resiliente pero debilidad industrial, en un contexto de presión sobre el peso.

El fondo Latam Equities rentó -4,18% en marzo (YTD: +12,73%), beneficiado por subponderaciones en Industrias Peñoles y Banco do Brasil, mientras que las sobreponderaciones en Parque Arauco y Ecorodovias afectaron el desempeño relativo.

📈 Evolución de Inversión: 12 meses



📈 Rentabilidad nominal en pesos al 31 marzo 2026⁽³⁾

| Serie | Mes | 3 meses | YTD | 12 meses | 36 Meses |
|---------------|-------|---------|--------|----------|----------|
| Global | 1,12% | 14,99% | 14,99% | 45,43% | 67,55% |
| Inversionista | 1,23% | 15,34% | 15,34% | 47,21% | 73,80% |
| Patrimonial | 1,42% | 15,99% | 15,99% | 50,59% | 86,06% |
| G | 1,23% | 15,34% | 15,34% | 47,21% | 73,80% |

📄 Condiciones de Series*

| Serie | Remuneración Máx. anual (IVA Incluido) | Monto Mínimo de entrada |
|---------------|--|-------------------------|
| Global | 4,788% | \$1 |
| Inversionista | 3,570% | \$40 millones |
| Patrimonial | 1,300% | \$500 millones |
| G | 3,570% | \$1 |

* Las Series mencionadas no tienen comisión diferida de rescate. Para acceder a alguna de estas Series, es necesario que el participante cumpla con los requisitos de ingreso de estas, de acuerdo con lo mencionado en el Reglamento Interno del Fondo. Las Series Global, Inversionista y Patrimonial son asignadas de forma automática según el monto total de inversiones en Principal.

Base de cálculo en caso de la remuneración: El porcentaje correspondiente se aplicará sobre el monto que resulte de deducir del valor neto diario del fondo o de la serie de cuotas en su caso, antes de remuneración, los respectivos aportes recibidos con anterioridad al cierre de operaciones del fondo y de agregar los rescates del fondo o de la serie de cuotas en su caso, que corresponda liquidar en el día, esto es, aquellos rescates solicitados antes de dicho cierre. Gráficos elaborados en base al país y moneda donde invierten los instrumentos que componen la cartera de inversiones del fondo al cierre del mes, ponderada por el tamaño de dicho instrumento dentro de la cartera. Informe de las características esenciales de la inversión en este fondo mutuo, las que se encuentran contenidas en su reglamento interno. La rentabilidad o ganancia obtenida en el pasado por este fondo, no garantiza que ella se repita en el futuro. Los valores de las cuotas de los fondos mutuos son variables.

(1) Disponible a través de agentes colocadores Falabella y Tanner. (2) Rescates por montos significativos se pagarán máximo 15 días hábiles luego de presentada la solicitud. Para más detalles ver el Reglamento Interno del fondo. (3) Serie Global es continuadora de serie A, serie Inversionista es continuadora de serie LP180 y serie Patrimonial es continuadora de serie LP1.