

FONDO MUTUO

Principal Gestión Activa Muy Conservador Serie APV

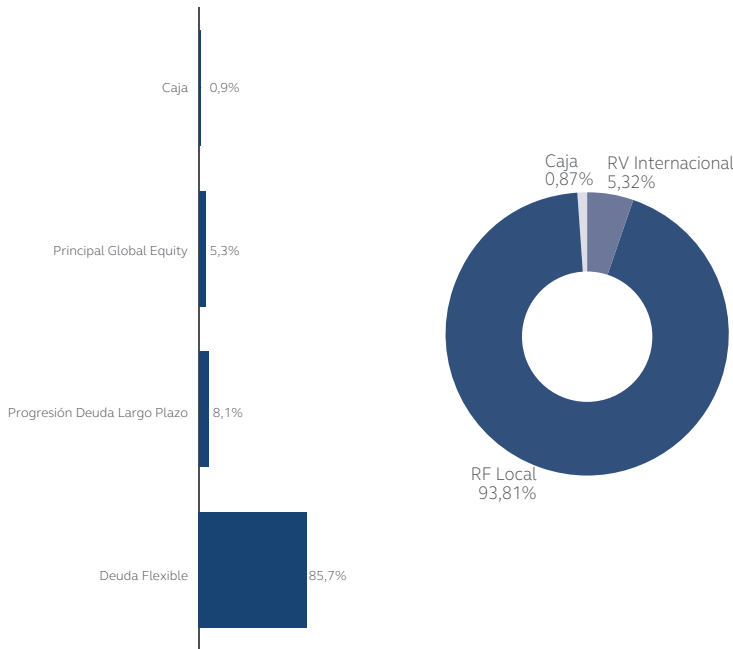
Fondo Balanceado Conservador

Comentario de los principales sucesos macroeconómicos

En marzo, los mercados anotaron pérdidas generalizadas en medio del conflicto entre Estados Unidos, Israel e Irán, llevando el precio del petróleo a niveles similares a los observados en la Guerra entre Rusia y Ucrania en 2022, elevando las presiones inflacionarias y disminuyendo las expectativas de recorte de tasa de interés por parte de los principales bancos centrales a nivel global.

Por el lado económico, aún es prematuro que el conflicto se refleje en los datos de actividad, pero si se anticipa un menor crecimiento en los próximos meses ante condiciones financieras que se han vuelto más restrictivas a nivel global, mientras que las expectativas de inflación apuntan a una mayor persistencia.

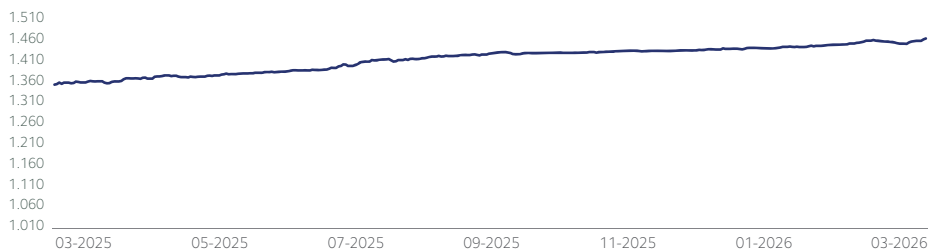
Composición al 31-03-2026



Rentabilidad anualizada en UF al 31-03-2026

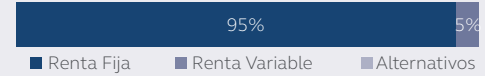
Serie	12 meses	36 meses	60 meses
B	5,54%	3,45%	-0,55%
H	5,91%	3,82%	-0,20%
K	6,42%	4,36%	0,34%
P	5,91%	3,82%	-

Variación del Valor Cuota (serie B) al 31-03-2026



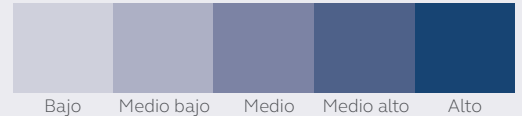
*Rescates por montos significativos se pagarán máximo 15 días hábiles luego de presentada la solicitud. Para más detalles ver el Reglamento Interno del fondo. Base de cálculo en caso de la remuneración: El porcentaje correspondiente se aplicará sobre el monto que resulte de deducir del valor neto diario del fondo o de la serie de cuotas en su caso, antes de remuneración, los respectivos aportes recibidos con anterioridad al cierre de operaciones del fondo y de agregar los rescates del fondo o de la serie de cuotas en su caso, que corresponda liquidar en el día, esto es, aquellos rescates Gráficos elaborados en base al país y moneda donde invierten los instrumentos que componen la cartera de inversiones del fondo al cierre del mes, ponderada por el tamaño de dicho instrumento dentro de la cartera. Infórmese de las características esenciales de la inversión en este fondo mutuo, las que se encuentran contenidas en su reglamento interno. La rentabilidad o ganancia obtenida en el pasado por este fondo, no garantiza que ella se repita en el futuro. Los valores de las cuotas de los fondos mutuos son variables.

Distribución Renta Fija y Renta Variable



Antecedentes Generales

Nivel de Riesgo



Fecha de Inicio de Operaciones del Fondo

10 de abril de 2018

Patrimonio del Fondo al 31-03-2026

\$63.301.298.665

N° Partícipes del Fondo al 31-03-2026

31.857

Perfil de Inversionista

Estos inversionistas se caracterizan por tener un perfil de tolerancia al riesgo de nivel medio-bajo, que buscan un crecimiento de su capital, en un horizonte de inversión de mediano plazo.

Clasificación CMF

Fondo Mutuo Libre Inversión Extranjero –Derivados.

Pago de rescate

Máximo 10 días corridos luego de presentada la solicitud*

Beneficio Tributario

Ahorro Previsional Voluntario (Series B, H, K y P), 108 LIR

Remuneraciones máximas series No APV (IVA incluido)

Remuneraciones máximas series APV (exento de IVA)

GLOBAL	2,300%	B	1,500%
INVERSIONISTA	1,750%	H	1,150%
PATRIMONIAL	1,000%	K	0,750%
G	1,750%	P	1,150%