

FONDO MUTUO

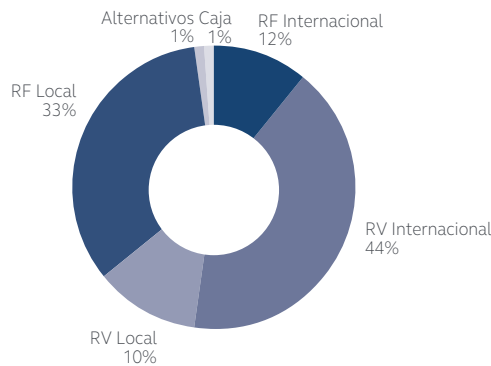
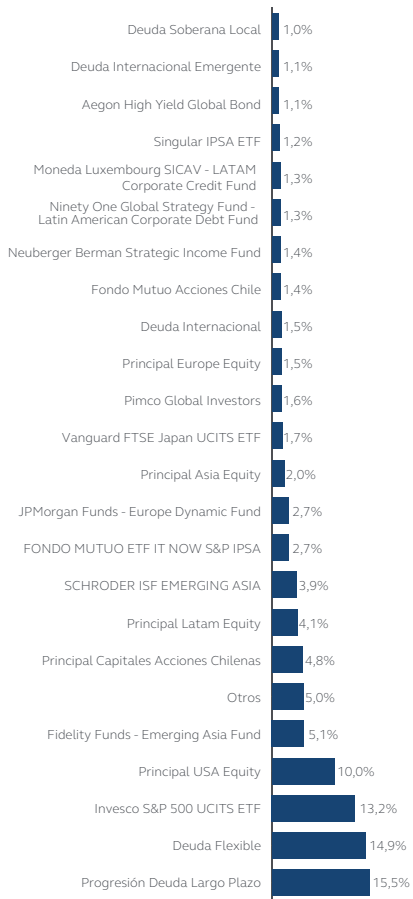
Principal Gestión Activa Moderado

Fondo Balanceado Moderado

Comentario de los principales sucesos macroeconómicos

En mayo, los mercados continuaron al alza con nuevos máximos en EE.UU. e impulsados por un mayor apetito por el riesgo ante las expectativas de desescalada del conflicto en Medio Oriente y resultados corporativos que siguieron sorprendiendo positivamente, especialmente en el sector tecnológico. Sin embargo, la incertidumbre geopolítica persistió durante gran parte del mes, generando episodios de volatilidad. Por el lado económico, el impacto de conflicto continuó reflejándose en mayores presiones inflacionarias, a través de precios energéticos elevados y volátiles. No obstante, hacia finales de mes, las expectativas de un acuerdo llevaron a una caída en los precios que moderó las presiones inflacionarias.

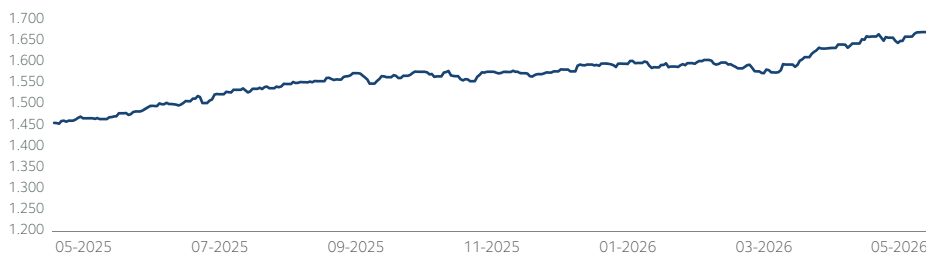
Composición al 31-05-2026



Rentabilidad nominal en pesos al 31-05-2026

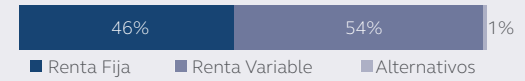
Serie	Mes	3 meses	YTD	12 meses	36 meses
Global	1,55%	3,83%	5,17%	13,63%	37,85%
Inversionista	1,62%	4,02%	5,50%	14,48%	40,98%
Patrimonial	1,73%	4,38%	6,10%	16,05%	46,84%
G	1,62%	4,02%	5,50%	14,48%	40,99%

Variación del Valor Cuota (serie INVERSIONISTA) al 31-05-2026




*Rescates por montos significativos se pagarán máximo 15 días hábiles luego de presentada la solicitud. Para más detalles ver el Reglamento Interno del fondo. Base de cálculo en caso de la remuneración: El porcentaje correspondiente se aplicará sobre el monto que resulte de deducir del valor neto diario del fondo o de la serie de cuotas en su caso, antes de remuneración, los respectivos aportes recibidos con anterioridad al cierre de operaciones del fondo y de agregar los rescates del fondo o de la serie de cuotas en su caso, que corresponda liquidar en el día, esto es, aquellos rescates dentro de la cartera. Infórmese de las características esenciales de la inversión en este fondo mutuo, las que se encuentran contenidas en su reglamento interno. La rentabilidad o ganancia obtenida en el pasado por este fondo, no garantiza que ella se repita en el futuro. Los valores de las cuotas de los fondos mutuos son variables.

Distribución Renta Fija y Renta Variable



Antecedentes Generales

Nivel de Riesgo



Fecha de Inicio de Operaciones del Fondo

10 de abril de 2018

Patrimonio del Fondo al 31-05-2026

\$238.248.011.524

N° Partícipes del Fondo al 31-05-2026

9.451

Perfil de Inversionista

Estos inversionistas se caracterizan por tener un perfil de tolerancia al riesgo de nivel medio-alto, que buscan un crecimiento de su capital, en un horizonte de inversión de largo plazo.

Clasificación CMF

Fondo Mutuo Libre Inversión Extranjero - Derivados.

Pago de rescate

Máximo 10 días corridos luego de presentada la solicitud*

Beneficio Tributario

Ahorro Previsional Voluntario (Series B, H, K y P), 108 LIR

Remuneraciones máximas series No APV (IVA incluido)

Remuneraciones máximas series APV (exento de IVA)

GLOBAL	3,270%	B	1,770%
INVERSIONISTA	2,520%	H	1,470%
PATRIMONIAL	1,150%	K	0,900%
G	2,520%	P	1,470%