


Fondo Mutuo Principal

Deuda Flexible Serie APV

 Fondo Origen Flexible⁽¹⁾

Portfolio Manager
Francisca Fuenzalida

Manager desde
Junio 2008

Riesgo de Inversión



★ Objetivo del fondo

Invertir directa o indirectamente en instrumentos de deuda de corto, mediano y largo plazo tanto nacional como extranjero.

★ Antecedentes generales

Inicio de Operaciones	21 de octubre de 2002
Horizonte de Inversión mínimo recomendado	1 año
Patrimonio al 28 febrero 2026	\$344.629.812.244
Partícipes del fondo 28 febrero 2026	11.394
Pago de Rescates	Máx. 10 días corridos ⁽²⁾
Clasificación del Fondo	Fondo Mutuo Mixto Extranjero –Derivados.
Estrategia de Inversión	Fondo que invierte en un portafolio diversificado de instrumentos de deuda de corto, mediano y largo plazo. Busca capturar la mejor estrategia de inversión indistintamente la duración y moneda de sus instrumentos, adaptándose rápidamente a las nuevas oportunidades y contextos del mercado.
Beneficio Tributario	Ahorro Previsional Voluntario (series B, H, K y P)

🔍 Top 5 Emisores

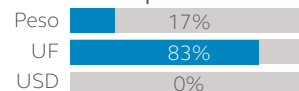
Emisores de Títulos	% Cartera
Banco de Chile	12,8%
Tesorería	12,0%
BANCO CREDITO E INVERSIONES	7,4%
Scotiabank	6,5%
BANCO SANTANDER	6,2%
Total de la Cartera	44,9%

📊 Distribución

Duración de la Cartera



Distribución por Moneda



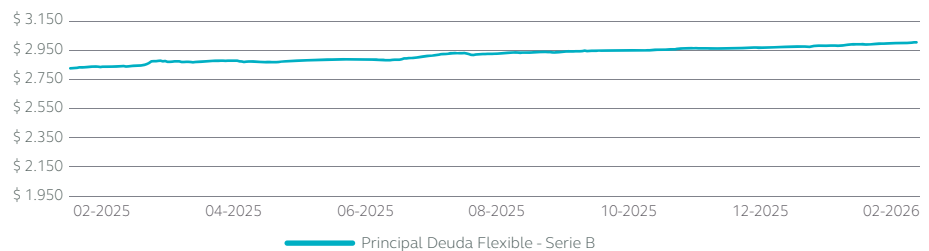
📝 Comentario mensual del Portfolio Manager

En el plano macroeconómico local, los datos sectoriales más recientes continúan mostrando una economía con crecimiento moderado, con una demanda interna que avanza de forma gradual y un mercado laboral que aún evidencia holguras.

Este escenario, junto con una inflación que continúa convergiendo hacia su nivel de neutralidad, ha contribuido a mantener expectativas de tasas de interés relativamente estables, favoreciendo el desempeño de instrumentos de renta fija de duración media.

En este contexto, las estrategias con mayor flexibilidad de duración han permitido aprovechar los movimientos de la curva local, en un entorno donde las condiciones financieras continúan siendo favorables para la renta fija local.

📈 Evolución de Inversión: 12 meses



📈 Rentabilidad anualizada en UF al 28 febrero 2026⁽³⁾

Serie	12 Meses	36 Meses	60 Meses
B	3,32%	3,52%	-1,44%
H	3,58%	3,76%	-1,23%
K	3,89%	4,19%	-
P	3,58%	3,76%	-1,34%

📄 Condiciones de Series*

Serie	Remuneración Máx. anual (Exento de IVA)	Monto Mínimo de entrada
B	1,3%	\$1
H	1,05%	\$100 millones
K	0,75%	\$500 millones
P	1,05%	\$1

* Las Series mencionadas no tienen comisión diferida de rescate. Para acceder a alguna de estas Series, es necesario que el partícipe cumpla con los requisitos de ingreso de estas, de acuerdo con lo mencionado en el Reglamento Interno del Fondo. Las Series B, H y K son asignadas de forma automática según el monto total de inversiones en Principal.

Base de cálculo en caso de la remuneración: El porcentaje correspondiente se aplicará sobre el monto que resulte de deducir del valor neto diario del fondo o de la serie de cuotas en su caso, antes de remuneración, los respectivos aportes recibidos con anterioridad al cierre de operaciones del fondo y de agregar los rescates del fondo o de la serie de cuotas en su caso, que corresponda liquidar en el día, esto es, aquellos rescates solicitados antes de dicho cierre.

Gráficos elaborados en base al país y moneda donde invierten los instrumentos que componen la cartera de inversiones del fondo al cierre del mes, ponderada por el tamaño de dicho instrumento dentro de la cartera.

informarse de las características esenciales de la inversión en este fondo mutuo, las que se encuentran contenidas en su reglamento interno. La rentabilidad o ganancia obtenida en el pasado por este fondo, no garantiza que ella se repita en el futuro. Los valores de las cuotas de los fondos mutuos son variables.

(1) Disponible a través de agentes colocadores Falabella y Tanner. (2) Rescates por montos significativos se pagarán máximo 15 días hábiles luego de presentada la solicitud. Para más detalles ver el Reglamento Interno del fondo. (3) Serie H es continuadora de serie C.